





























BAUSTOFFE							
	MAUERWERK		FERTIGTEILE		KIES/SCHOTTER		BODEN GEWACHSEN
	BEWEHRTER BETON		SCHAUMGLASSCHOTTER		ERDREICH		
	UNBEWEHRTER BETON		LEICHTBAUWAND		DÄMMUNG WEICH		
	HOLZ		METALL		DÄMMUNG HART		
	HOLZWERKSTOFFPL.		NATURSTEIN/FLIESEN		GLAS		ABDICHTUNG

**AUSSPARUNGEN / HAUSTECHNIK**

 <b>BD</b> <b>BODENRUCH-BRUCH</b> 	 <b>DR</b> <b>DRAINAGE MIT SPÜLROHR-BRUCH</b>	 <b>HA</b> <b>HAUSANSCHLUSS GAS (GRÜN)</b>	 <b>H</b> <b>HEIZUNG</b>
 <b>DD</b> <b>DECKENRUCH-BRUCH</b> 	 <b>SW</b> <b>SCHMUTZWASSER MIT FALLROHR-BRUCH</b>	 <b>HA</b> <b>HAUSANSCHLUSS WASSER (BLAU)</b>	 <b>L</b> <b>LOFTING</b>
 <b>BA</b> <b>BODENAUßSPARUNG</b> 	 <b>RE</b> <b>REGENWASSER MIT FALLROHR-BRUCH</b>	 <b>HA</b> <b>HAUSANSCHLUSS STROM (ROT)</b>	 <b>S</b> <b>SANITÄR</b>
 <b>DA</b> <b>BODENAUßSPARUNG</b> 	 <b>MW</b> <b>MISCHWASSER MIT FALLROHR-BRUCH</b>	 <b>HA</b> <b>HAUSANSCHLUSS TELEKOMMUNIKATION</b>	 <b>G</b> <b>GASINSTALLATION</b>
 <b>WD</b> <b>WANDDURCHBRUCH</b> 	 <b>RÖ</b> <b>REINIGUNGSÖFFNUNG</b>		
 <b>WS</b> <b>WANDSCHLITZ</b> 	 <b>DN</b> <b>ROHR-RUNDMESSER</b>		 <b>E</b> <b>ELEKTRO</b>

## GLOSSA

R = ROH	BR = BRÜSTUNG	L = LÄNGE	W = WAND
F = FERTIG	ST = STURZ	B = BREITE	WB = BRANDWAND
	ÜZ = ÜBERZUG	H = HÖHE	NA = NOTAUSGANG
D = DECKE	UZ = UNTERZUG	T = TIEFE	
PD = ROhNDECKE	OK = OBERKANTE		
AD = ABGEHÄNGTE DECKE	UK = UNTERKANTE	TF = TRENNFUGE	
FB = FUSSBOODEN	VK = VORDERKANTE	DF = DEHNFUGE	STG = STEIGUNGEN
			

## PLANAUSGABE

[illegible]

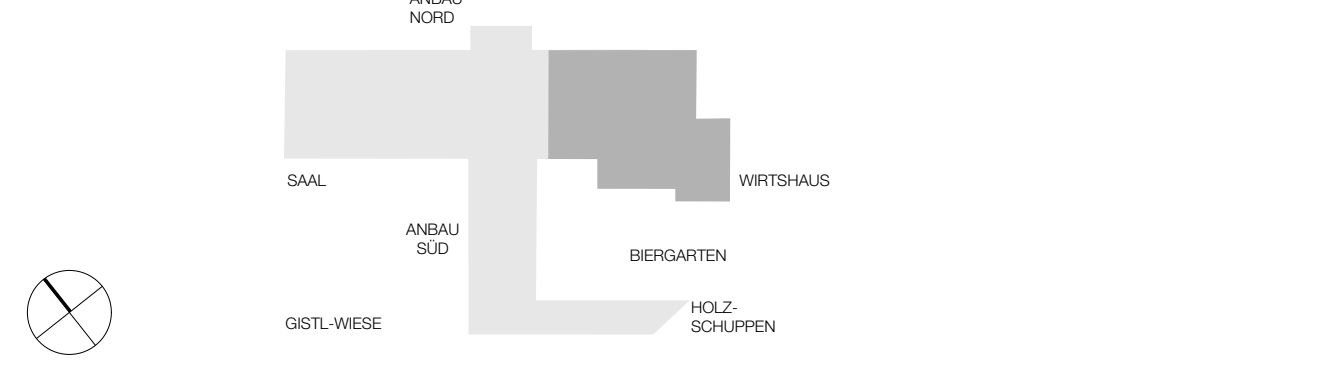
ALLE MASSSE SIND AN DER BAUSTELLE EIGENVERANTWORTLICH ZU PRÜFEN!  
ÄNDERUNG NUR NACH BESONDERER GENEHMIGUNG DER BAULEITUNG.  
BEMERKUNGEN SIND DEM ARCHITEKTEN RECHTZEITIG UND SCHRIFTLICH MITZUTEILEN.  
DER WERKPLAN SITT NUR IN ÜBEREINSTIMMUNG MIT DEN AKTUELLEN ANGABEN DES  
TRAGWERKPLANERS/STATIKERS, DER PROJEKTANTEN HEIZUNG/LÜFTUNG/SANITÄR UND ELEKTROTECHNIK GÜLTIG.  
ABWEICHUNGEN SIND UMGIEHEND SCHRIFTLICH ZU MELDEN.  
AUSSERHÖHEN VON OK FFB DER TÜRANSCHLAGSEITE BIS UK ROHSTURZ GEMESSEN.  
ALLE BRÜSTUNGSHÖHEN AB OK FFB.

# WERKPLANUNG

## BAUMASSNAHMEN

# GENERALSANIERUNG UND ERWEITERUNG DES GISTLSAALS MIT INSTANDSETZUNG DES WIRTSCHAUSES UND DER APPARTEMENTS

## ÜBERSICHT



## BAUHERR

GEMEINDE FRAUENAU RATHAUSPLATZ 4 94258 FRAUENAU	GEMEINDE FRAUENAU MOOSAUSTRASSE 20 94258 FRAUENAU FL.NR.: 110/11	GEM: FRAUENAU
---	---	---------------

## ARCHITE



info@ppp-architekten.com  
www.ppp-architekten.com

ppp planungsgruppe gmbh  
Werner J. Pauli, Christian Lankl

mail@as-architektur.net  
www.as-architektur.net

as plus architekten und architekten  
Schmöller Architekten PartG mbB

**FACHPLANER**  
**STATIK**

HEININGER INGENIEURE PartGmbH, SCHROTTGASSE 8, 94032 PASSAU  
TEL: 0049 851 89 90 97 50, FAX: 0049 851 86 90 97 599, MAIL: mail@statik-heininger.de

**HLS**  
M. KOPP INGENIEURE, ISIDOR-GISTL-STR. 7, 94258 FRAUENAU  
TEL: 0049 9926 180 65 15, MAIL: michael.kopp@kopp-ingeniure.de

TEL: 0049 8582 97

**BRANDSCHUTZ**  
IBU BRANDSCHUTZ GmbH & Co. KG, FERDINAND-NEUMAJER-STR. 6, 94259 KIRCHBERG I.W.  
TEL: 0049 9927 95 09 0-0, MAIL: felix.ulrich@ibu-brandschutz.de

**IMMISSIONSSCHUTZ**  
GEOPLAN GmbH, DONAU-GEWERBEPARK 5, 94486 ÖSTERHOFEN

**ENERGIEBERATUNG**  
**A. KOPP INGENIEUR**

TEL: 0049 85 12 09 53 - 281, MAIL:info@tb-kopp.com

**SIGEKO**  
PPP PLANUNGSGRUPPE GMBH, STADTPLATZ 14, 94078 FREYUNG  
TEL: 0049 85519 16 966-0, MAIL:info@ppp-architekten.com

\*\*\*\*\*

XXX  
XXX

PLANINHALT	MASSTAB	DATUM
GRUNDRISS EG (ROHBAU)	1:50	22.04.26

## PROJEKTNUMMER

2022-022 PPP\_LM 2022-022 WP.1-GR.1.3

**VORABZUG**